

平成23年度 水処理施設維持管理報告書

別紙 16

日	曜日	処理水量 (m ³)						貯留量 (m ³)		処理水 pH	処理水 運搬台数	電気使用量 (kWh)	薬剤使用量 (ℓ)		天気
		大萩山 流入水	処分場内 原水量	原水量合計	処理量	搬出量	蒸散量	調整槽	処理水貯留槽				薬剤使用量	塩化第二鉄	
1	金		16.0	16.0	98.0	57.5		3,935.0	1,529.0	7.7	5	622	20	10	
2	土					46.0		3,935.0	1,483.0		4				
3	日							3,935.0	1,483.0						
4	月					57.5		3,935.0	1,425.5		5				
5	火		52.0	52.0	36.0	57.5		3,951.0	1,404.0	7.6	5	1,019		10	
6	水		10.0	10.0	101.0	57.5		3,860.0	1,447.5	7.7	5	637	10		
7	木		13.0	13.0	97.0	57.5		3,776.0	1,487.0	7.7	5	617	20	10	
8	金		12.0	12.0	84.0	57.5		3,704.0	1,513.5	7.7	5	615	10	10	
9	土		11.0	11.0	80.0	57.5		3,635.0	1,536.0	7.7	5	523	10		
10	日					57.5		3,635.0	1,478.5		5				
11	月					69.0		3,635.0	1,409.5		6				
12	火		42.0	42.0	33.0	57.5		3,644.0	1,385.0	7.7	5	813	10	10	
13	水		13.0	13.0	86.0	69.0		3,571.0	1,402.0	7.7	6	611	10	10	
14	木		10.0	10.0	92.0	57.5		3,489.0	1,436.5	7.7	5	624	10	10	
15	金		12.0	12.0	96.0	57.5		3,405.0	1,475.0	7.7	5	618	20	10	
16	土		10.0	10.0	95.0	57.5		3,320.0	1,512.5	7.7	5	599	10	10	
17	日							3,320.0	1,512.5						
18	月		18.0	18.0	37.0	57.5		3,301.0	1,492.0	7.7	5	524	10		
19	火		18.0	18.0	94.0	57.5		3,225.0	1,528.5	7.7	5	654	10	10	
20	水		80.0	80.0	99.0	57.5		3,206.0	1,570.0	7.7	5	631	20	10	
21	木					57.5		3,206.0	1,512.5		5				
22	金					57.5		3,206.0	1,455.0		5				
23	土		90.0	90.0	29.0	57.5		3,267.0	1,426.5	7.7	5	819			
24	日		58.0	58.0	98.0			3,227.0	1,524.5	7.7		612	10	10	
25	月					69.0		3,227.0	1,455.5		6				
26	火		73.0	73.0	37.0	57.5		3,263.0	1,435.0	7.7	5	593	10		
27	水		25.0	25.0	95.0	57.5		3,193.0	1,472.5	7.7	5	565	10	10	
28	木	4.4	18.6	23.0	105.0	57.5		3,111.0	1,520.0	7.7	5	617	20	10	
29	金	4.7	11.3	16.0	71.0			3,056.0	1,591.0	7.8		400	10	10	
30	土							3,056.0	1,591.0						
4月合計		9.1	592.9	602.0	1,563.0	1,460.5		*	*	*	127	12,713	230	150	*
年度累計		9.1	592.9	602.0	1,563.0	1,460.5		*	*	*	127	12,713	230	150	*
平均		4.6	23.7	24.1	60.1	54.1		*	*	*	4.4	529.7	8.2	5.2	*

平成23年度 水処理施設維持管理報告書

日	曜日	処理水量 (m ³)					貯留量 (m ³)		処理水 pH	処理水 運搬台数	電気使用量 (kWh)	薬剤使用量 (ℓ)		天気	
		大萩山 流入水	処分場内 原水量	原水量合計	処理量	搬出量	蒸散量	調整槽				処理水貯留槽	薬剤使用量		塩化第二鉄
1	日							3,056.0	1,591.0						
2	月	15.6	43.4	59.0		57.5		3,115.0	1,533.5		5	630			
3	火					57.5		3,115.0	1,476.0		5				
4	水	5.5	21.5	27.0	32.0	57.5		3,110.0	1,450.5	7.7	5	567			
5	木	3.3	7.7	11.0	81.0	57.5		3,040.0	1,474.0	7.7	5	570	10	10	
6	金	3.0	7.0	10.0	88.0	57.5		2,962.0	1,504.5	7.7	5	525	10	10	
7	土	2.7	5.3	8.0	65.0	57.5		2,905.0	1,512.0	7.7	5	442	10		
8	日							2,905.0	1,512.0						
9	月					57.5		2,905.0	1,454.5		5				
10	火					57.5		2,905.0	1,397.0		5				
11	水	9.2	40.8	50.0	23.0	57.5		2,932.0	1,362.5	7.7	5	1,389			
12	木	2.1	10.9	13.0	91.0	57.5		2,854.0	1,396.0	7.7	5	632	20	10	
13	金	3.3	56.7	60.0	109.0	46.0		2,805.0	1,459.0	7.7	4	650	10	10	
14	土	2.9	33.1	36.0	105.0			2,736.0	1,564.0	7.8		656	20	10	
15	日							2,736.0	1,564.0						
16	月	4.3	37.7	42.0		46.0		2,778.0	1,518.0		4	392			
17	火	2.2	12.8	15.0	34.0	57.5		2,759.0	1,494.5	7.7	5	415			
18	水	1.9	10.1	12.0	90.0	57.5		2,681.0	1,527.0	7.7	5	619	20	10	
19	木	1.6	9.4	11.0	83.0	57.5		2,609.0	1,552.5	7.8	5	528	20	20	
20	金	1.0	11.0	12.0	99.0	57.5		2,522.0	1,594.0	7.8	5	638	20	10	
21	土							2,522.0	1,594.0						
22	日							2,522.0	1,594.0						
23	月	5.9	25.1	31.0		57.5		2,553.0	1,536.5		5	581			
24	火	1.5	7.5	9.0	27.0	57.5		2,535.0	1,506.0	7.8	5	412			
25	水	1.3	8.7	10.0	74.0	57.5		2,471.0	1,522.5	7.8	5	602	20	10	
26	木	1.2	7.8	9.0	82.0	57.5		2,398.0	1,547.0	7.9	5	617	10	10	
27	金	1.2	5.8	7.0	84.0	57.5		2,321.0	1,573.5	7.8	5	635	10	10	
28	土	1.3	4.7	6.0	59.0	46.0		2,268.0	1,586.5	7.8	4	384	10	10	
29	日							2,268.0	1,586.5						
30	月					57.5		2,268.0	1,529.0		5				
31	火	79.7	816.3	896.0	26.0	57.5		3,138.0	1,497.5	7.8	5	905	10	10	
5月合計		150.7	1,183.3	1,334.0	1,252.0	1,345.5		*	*	*	117	12,789	200	140	*
年度累計		159.8	1,776.2	1,936.0	2,815.0	2,806.0		*	*	*	244	25,502	430	290	*
平均		7.2	43.8	44.5	56.9	53.8		*	*	*	4.5	556.0	9.5	7.0	*
































平成23年度 水処理施設維持管理報告書

日	曜日	処理水量 (m ³)						貯留量 (m ³)		処理水 pH	処理水運搬台数	電気使用量 (kWh)	薬剤使用量 (ℓ)		天気
		大萩山流入水	処分場内原水量	原水量合計	処理量	搬出量	蒸散量	調整槽	処理水貯留槽				薬剤使用量	塩化第二鉄	
1	水	46.7	96.3	143.0	95.0	57.5		3,186.0	1,535.0	7.8	5	587	10	10	
2	木	22.5	86.5	109.0	105.0	57.5		3,190.0	1,582.5	7.8	5	658	20	10	
3	金		52.0	52.0	70.0	69.0		3,172.0	1,583.5	7.8	6	393	10	10	
4	土							3,172.0	1,583.5						
5	日							3,172.0	1,583.5						
6	月					57.5		3,172.0	1,526.0		5				
7	火	36.1	113.9	150.0	30.0	57.5		3,292.0	1,498.5	7.8	5	918			
8	水	11.4	11.6	23.0	93.0	57.5		3,222.0	1,534.0	7.8	5	562	20	10	
9	木	2.9	21.1	24.0	100.0	69.0		3,146.0	1,565.0	7.9	6	588	20	10	
10	金	2.9	15.1	18.0	88.0	57.5		3,076.0	1,595.5	7.9	5	563	10	10	
11	土	7.2	4.8	12.0	62.0	46.0		3,026.0	1,611.5	7.8	4	336	20	10	
12	日							3,026.0	1,611.5						
13	月					57.5		3,026.0	1,554.0		5				
14	火	11.6	44.4	56.0	35.0	69.0		3,047.0	1,520.0	7.8	6	773			
15	水	3.3	10.7	14.0	93.0	57.5		2,968.0	1,555.5	7.8	5	525	20	20	
16	木	3.8	10.2	14.0	91.0	69.0		2,891.0	1,577.5	7.9	6	540	10	10	
17	金	2.2	10.8	13.0	94.0	46.0		2,810.0	1,625.5	7.9	4	542	20	10	
18	土	4.0	4.0	8.0	53.0	57.5		2,765.0	1,621.0	7.9	5	290	10	10	
19	日							2,765.0	1,621.0						
20	月	8.3	19.7	28.0	17.0	57.5		2,776.0	1,580.5	7.9	5	486			
21	火	2.6	8.4	11.0	103.0	57.5		2,684.0	1,626.0	7.9	5	602	20	10	
22	水	2.2	7.8	10.0	96.0	57.5		2,598.0	1,664.5	7.9	5	534	20	10	
23	木					57.5		2,598.0	1,607.0		5				
24	金	6.9	122.1	129.0	91.0	46.0		2,636.0	1,652.0	7.9	4	694	20	10	
25	土							2,636.0	1,652.0						
26	日							2,636.0	1,652.0						
27	月					34.5		2,636.0	1,617.5		3				
28	火	48.1	537.9	586.0	27.0	46.0		3,195.0	1,598.5	7.8	4	892			
29	水	21.4	77.6	99.0	88.0	46.0		3,206.0	1,640.5	7.9	4	515	10	10	
30	木	12.2	46.8	59.0	82.0	69.0		3,183.0	1,653.5	7.9	6	474	20	10	
6月合計		256.3	1,301.7	1,558.0	1,513.0	1,357.0		*	*	*	118	11,472	260	170	*
年度累計		416.1	3,077.9	3,494.0	4,328.0	4,163.0		*	*	*	362	36,974	690	460	*
平均		11.7	44.9	70.8	68.8	56.5		*	*	*	4.9	546.3	11.8	7.4	*

平成23年度 水処理施設維持管理報告書

日	曜日	処理水量 (m ³)						貯留量 (m ³)		処理水 pH	処理水 運搬台数	電気使用量 (kWh)	薬剤使用量 (ℓ)		天気
		大萩山 流入水	処分場内 原水量	原水量合計	処理量	搬出量	蒸散量	調整槽	処理水貯留槽				薬剤使用量	塩化第二鉄	
1	金	3.2	132.8	136.0	101.0	57.5		3,218.0	1,697.0	7.8	5	559	20	10	
2	土	12.8				34.5		3,218.0	1,662.5		3				
3	日	8.9						3,218.0	1,662.5						
4	月	11.3				46.0		3,218.0	1,616.5		4				
5	火	7.5	234.5	275.0	44.0	57.5		3,449.0	1,603.0	7.8	5	905	10	10	
6	水	11.5	79.5	91.0	101.0	57.5		3,439.0	1,646.5	7.8	5	545	20		
7	木	3.0	33.0	36.0	97.0	69.0		3,378.0	1,674.5	7.8	6	534	20	10	
8	金	3.3	25.7	29.0	92.0	69.0		3,315.0	1,697.5	7.8	6	535	10	10	
9	土	2.3						3,315.0	1,697.5						
10	日	4.1						3,315.0	1,697.5						
11	月	10.2	119.4	136.0	34.0	69.0		3,417.0	1,662.5	7.8	6	661			
12	火	4.2				69.0		3,417.0	1,593.5		6				
13	水	3.2				57.5		3,417.0	1,536.0		5				
14	木	5.1	92.5	105.0	35.0	57.5		3,487.0	1,513.5	7.8	5	679	10		
15	金	4.4	21.6	26.0	96.0	69.0		3,417.0	1,540.5	7.8	6	535	20	10	
16	土	3.4	22.6	26.0	107.0			3,336.0	1,647.5	7.0					
17	日	3.7						3,336.0	1,647.5	7.8		591	20	10	
18	月	3.9				57.5		3,336.0	1,590.0		5				
19	火	4.6	40.8	53.0	29.0	69.0		3,360.0	1,550.0	7.8	6	627	10	10	
20	水	4.8	91.2	96.0	105.0	57.5		3,351.0	1,597.5	7.8	5	607	20	10	
21	木	10.7	293.3	304.0	103.0	57.5		3,552.0	1,643.0	7.9	5	588	20	10	
22	金	19.9	85.1	105.0	97.0	46.0		3,560.0	1,694.0	7.8	4	537	10	10	
23	土	7.2	37.8	45.0	62.0	57.5		3,543.0	1,698.5	7.8	5	330	10	10	
24	日	1.5						3,543.0	1,698.5						
25	月	0.8				57.5		3,543.0	1,641.0		5				
26	火	5.7	156.0	164.0	28.0	69.0		3,679.0	1,600.0	7.8	6	765	10		
27	水	22.2	61.8	84.0	83.0			3,680.0	1,683.0	7.7		523	20	20	
28	木	31.2	525.8	557.0	86.0			4,151.0	1,769.0	7.7		595	20	10	
29	金	48.8	465.2	514.0	9.0	69.0		4,656.0	1,709.0	7.7	6	302	10	10	
30	土	42.9	210.1	253.0	86.0	57.5		4,823.0	1,737.5	7.7	5	551	20	10	
31	日							4,823.0	1,737.5						
7月合計		306.3	2,728.7	3,035.0	1,395.0	1,311.0		*	*	*	114	10,969	280	160	*
年度累計		722.4	5,806.6	6,529.0	5,723.0	5,474.0		*	*	*	476	47,943	970	620	*
平均		9.9	143.6	159.7	66.4	59.6		*	*	*	5.2	522.3	12.7	7.3	*

平成23年度 水処理施設維持管理報告書

日	曜日	処理水量 (m ³)					貯留量 (m ³)		処理水 pH	処理水 運搬台数	電気使用量 (kWh)	薬剤使用量 (ℓ)		天気	
		大萩山 流入水	処分場内 原水量	原水量合計	処理量	搬出量	蒸散量	調整槽				処理水貯留槽	薬剤使用量		塩化第二鉄
1	月					69.0		4,823.0	1,668.5		6				
2	火	33.3	29.0	29.0	30.0	69.0		4,822.0	1,629.5	7.6	6	642	10		
3	水	27.2	43.5	104.0	102.0	69.0		4,824.0	1,662.5	7.6	6	552	30	10	
4	木	12.4	69.6	82.0	98.0	57.5		4,808.0	1,703.0	7.5	5	523	20	10	
5	金	17.0	79.0	96.0	97.0	69.0		4,807.0	1,731.0	7.5	6	538	20	10	
6	土	2.1	81.9	84.0	54.0	69.0		4,837.0	1,716.0	7.5	6	290	20		
7	日							4,837.0	1,716.0						
8	月	3.5	6.5	10.0	29.0	69.0		4,818.0	1,676.0	7.4	6	517	10		
9	火	4.0	85.0	89.0	98.0	69.0		4,809.0	1,705.0	7.4	6	534	20	10	
10	水	3.8	114.2	118.0	98.0	69.0		4,829.0	1,734.0	7.5	6	540	20	10	
11	木	3.7	48.3	52.0	99.0	69.0		4,782.0	1,764.0	7.5	6	525	20	10	
12	金	3.6	37.4	41.0	103.0	69.0		4,720.0	1,798.0	7.5	6	555	30	10	
13	土	3.1						4,720.0	1,798.0						
14	日							4,720.0	1,798.0						
15	月	7.0				69.0		4,720.0	1,729.0		6				
16	火	2.7				69.0		4,720.0	1,660.0		6				
17	水	3.3	117.9	134.0	32.0	69.0		4,822.0	1,623.0	7.5	6	983			
18	木	4.4	22.6	27.0	93.0	69.0		4,756.0	1,647.0	7.5	6	517	30	10	
19	金	2.0	48.0	50.0	98.0	69.0		4,708.0	1,676.0	7.6	6	561	20	10	
20	土	2.6	31.4	34.0	108.0	69.0		4,634.0	1,715.0	7.5	6	780	30	10	
21	日	5.0	233.0	238.0	84.0			4,788.0	1,799.0	7.5		500	20	10	
22	月	5.6				69.0		4,788.0	1,730.0		6				
23	火	4.7	42.7	53.0	29.0	69.0		4,812.0	1,690.0	7.6	6	467	10		
24	水	3.3	33.7	37.0	99.0	69.0		4,750.0	1,720.0	7.6	6	544	20	10	
25	木	3.3	49.7	53.0	91.0	69.0		4,712.0	1,742.0	7.6	6	557	30	10	
26	金	3.3	71.7	75.0	97.0	69.0		4,690.0	1,770.0	7.6	6	554	20	10	
27	土	3.2	20.8	24.0	105.0	69.0		4,609.0	1,806.0	7.6	6	580	20	10	
28	日							4,609.0	1,806.0						
29	月	6.1	44.9	51.0	11.0	69.0		4,649.0	1,748.0	7.6	6	390			
30	火	3.1	15.9	19.0	95.0	69.0		4,573.0	1,774.0	7.6	6	605	20	10	
31	水	3.0	51.0	54.0	92.0	69.0		4,535.0	1,797.0	7.6	6	594	20	10	
8月合計		176.3	1,377.7	1,554.0	1,842.0	1,782.5		*	*	*	155	12,848	440	170	*
年度累計		898.7	7,184.3	8,083.0	7,565.0	7,256.5		*	*	*	631	60,791	1,410	790	*
平均		6.5	59.9	67.6	70.8	68.6		*	*	*	6.0	513.9	17.6	6.8	*

平成23年度 水処理施設維持管理報告書

日	曜日	処理水量 (m ³)						貯留量 (m ³)		処理水 pH	処理水 運搬台数	電気使用量 (kWh)	薬剤使用量 (ℓ)		天気
		大萩山 流入水	処分場内 原水量	原水量合計	処理量	搬出量	蒸散量	調整槽	処理水貯留槽				薬剤使用量	塩化第二鉄	
1	木	3.0	59.0	62.0	63.0	69.0		4,534.0	1,791.0	7.6	6	434	10	10	
2	金	8.9	50.1	59.0		69.0		4,593.0	1,722.0	7.7	6	192			
3	土							4,593.0	1,722.0						
4	日							4,593.0	1,722.0						
5	月		34.0	34.0	32.0	69.0		4,595.0	1,685.0	7.6	6	515	20		
6	火	9.6	59.4	69.0	80.0	69.0		4,584.0	1,696.0	7.6	6	676	20	10	
7	水	2.9	60.1	63.0	88.0	69.0		4,559.0	1,715.0	7.6	6	596	20	10	
8	木	3.0	17.0	20.0	95.0	69.0		4,484.0	1,741.0	7.6	6	646	30	10	
9	金	2.9	14.1	17.0	88.0	69.0		4,413.0	1,760.0	7.6	6	591	10	10	
10	土	2.2	14.8	17.0	93.0	57.5		4,337.0	1,795.5	7.6	5	625	20	10	
11	日							4,337.0	1,795.5						
12	月	5.8	27.2	33.0	29.0	69.0		4,341.0	1,755.5	7.6	6	518	10	10	
13	火	2.4	13.6	16.0	95.0	69.0		4,262.0	1,781.5	7.6	6	586	20	10	
14	水	2.4	12.6	15.0	93.0	69.0		4,184.0	1,805.5	7.7	6	566	30	10	
15	木	3.2	9.8	13.0	87.0	69.0		4,110.0	1,823.5	7.7	6	545	20	10	
16	金	1.4	12.6	14.0	98.0	69.0		4,026.0	1,852.5	7.7	6	628	30	10	
17	土					46.0		4,026.0	1,806.5		4				
18	日							4,026.0	1,806.5						
19	月							4,026.0	1,806.5						
20	火	11.1	175.9	187.0	14.0	69.0		4,199.0	1,751.5	7.7	6	818			
21	水	42.8	507.2	550.0	94.0	69.0		4,655.0	1,776.5	7.8	6	624	30	10	
22	木	92.6	115.4	208.0	97.0	57.5		4,766.0	1,816.0	7.7	5	587	30	20	
23	金	49.7	47.3	97.0	99.0	69.0		4,764.0	1,846.0	7.5	6	572	20	10	
24	土	34.2		34.2		57.5		4,798.2	1,788.5		5				
25	日							4,798.2	1,788.5						
26	月	47.1	23.0	23.0	31.0	69.0		4,790.2	1,750.5	7.3	6	636		10	
27	火	17.9	26.0	91.0	92.0	69.0		4,789.2	1,773.5	7.5	6	539	30	10	
28	水	15.5	84.5	100.0	94.0	69.0		4,795.2	1,798.5	7.5	6	542	30	10	
29	木	14.5	67.5	82.0	93.0	69.0		4,784.2	1,822.5	7.4	6	543	30	20	
30	金	11.7	92.3	104.0	95.0	69.0		4,793.2	1,848.5	7.3	6	553	20	10	
9月合計		384.8	1,523.4	1,908.2	1,650.0	1,598.5		*	*	*	139	12,532	430	210	*
年度累計		1,283.5	8,707.7	9,991.2	9,215.0	8,855.0		*	*	*	770	73,323	1,840	1,000	*
平均		16.7	66.2	83.0	78.6	66.6		*	*	*	5.8	569.6	20.5	9.5	*

平成23年度 水処理施設維持管理報告書

日	曜日	処理水量 (m ³)					貯留量 (m ³)		処理水 pH	処理水 運搬台数	電気使用量 (kWh)	薬剤使用量 (ℓ)		天気	
		大萩山 流入水	処分場内 原水量	原水量合計	処理量	搬出量	蒸散量	調整槽				処理水貯留槽	薬剤使用量		塩化第二鉄
1	土				58.0	57.5		4,735.2	1,849.0	7.2	5	325	20	10	
2	日							4,735.2	1,849.0						
3	月					69.0		4,735.2	1,780.0		6				
4	火	47.0	42.0	89.0	34.0	69.0		4,790.2	1,745.0	7.1	6	738	10	10	
5	水	7.7	83.3	91.0	98.0	34.5		4,783.2	1,808.5	7.3	3	541	30	10	
6	木	9.2	99.8	109.0	98.0			4,794.2	1,906.5	7.3		543	20	10	
7	金					69.0		4,794.2	1,837.5		6				
8	土					69.0		4,794.2	1,768.5		6				
9	日							4,794.2	1,768.5						
10	月							4,794.2	1,768.5						
11	火	12.1	2.9	15.0	14.0	69.0		4,795.2	1,713.5	6.9	6	939	10		
12	水	3.3	46.7	50.0	65.0	69.0		4,780.2	1,709.5	7.2	6	481	20		
13	木	7.6			84.0	69.0		4,696.2	1,724.5	7.2	6	558	30	20	
14	金	7.4	15.0	30.0	103.0	57.5		4,623.2	1,770.0	7.3	5	597	30	10	
15	土	6.5	236.5	243.0	90.0			4,776.2	1,860.0	7.2		530	20	10	
16	日				62.0			4,714.2	1,922.0	7.2			20	10	
17	月	13.5	60.5	74.0		69.0		4,788.2	1,853.0		6	603			
18	火	5.8	17.2	23.0	29.0	69.0		4,782.2	1,813.0	7.1	6	287	10		
19	水	5.9	47.1	53.0	76.0	69.0		4,759.2	1,820.0	7.4	6	469	20	10	
20	木	6.1	38.9	45.0	23.0	69.0		4,781.2	1,774.0	7.2	6	308			
21	金	5.9	65.1	71.0	109.0	69.0		4,743.2	1,814.0	7.3	6	568	30	10	
22	土	5.6	56.4	62.0	100.0	69.0		4,705.2	1,845.0	7.2	6	525	20	10	
23	日		116.0	116.0	67.0			4,754.2	1,912.0	7.2		382	20	10	
24	月					69.0		4,754.2	1,843.0		6				
25	火	18.1	32.9	51.0	33.0	69.0		4,772.2	1,807.0	7.4	6	542			
26	水	5.0	94.0	99.0	97.0	69.0		4,774.2	1,835.0	7.3	6	542	30	10	
27	木	6.3	100.7	107.0	114.0	69.0		4,767.2	1,880.0	7.3	6	637	30	10	
28	金	6.3	98.7	105.0	105.0	69.0		4,767.2	1,916.0	7.3	6	548	20	10	
29	土		14.0	14.0	69.0	34.5		4,712.2	1,950.5	7.3	3	328	20	10	
30	日							4,712.2	1,950.5						
31	月	17.0	40.0	57.0		69.0		4,769.2	1,881.5		6	419			
10月合計		196.3	1,307.7	1,504.0	1,528.0	1,495.0		*	*	*	130	11,410	410	170	*
年度累計		1,479.8	10,015.4	11,495.2	10,743.0	10,350.0		*	*	*	900	84,733	2,250	1,170	*
平均		10.3	65.4	75.2	72.8	62.3		*	*	*	5.7	518.6	19.5	8.5	*

平成23年度 水処理施設維持管理報告書

日	曜日	処理水量 (m ³)						貯留量 (m ³)		処理水 pH	処理水 運搬台数	電気使用量 (kWh)	薬剤使用量 (ℓ)		天気
		大萩山 流入水	処分場内 原水量	原水量合計	処理量	搬出量	蒸散量	調整槽	処理水貯留槽				薬剤使用量	塩化第二鉄	
1	火	5.7	6.3	12.0	39.0	69.0		4,742.2	1,851.5	7.4	6	309	10		☀️
2	水	5.1	1.9	7.0	112.0	69.0		4,637.2	1,894.5	7.4	6	549	30	10	☀️
3	木		11.0	11.0	80.0			4,568.2	1,974.5			358	10		☀️
4	金	10.0		10.0		69.0		4,578.2	1,905.5		6				☀️
5	土					69.0		4,578.2	1,836.5		6				☀️
6	日							4,578.2	1,836.5						☁️
7	月	14.7		14.7	29.0	69.0		4,563.9	1,796.5	7.2	6	870	10	10	☁️
8	火	5.1	13.9	19.0	96.0	69.0		4,486.9	1,823.5	7.3	6	598	30	10	☀️
9	水	4.0	13.0	17.0	106.0	69.0		4,397.9	1,860.5	7.3	6	570	30	10	☁️
10	木	5.0	16.0	21.0	102.0	69.0		4,316.9	1,893.5	7.4	6	560	20	10	☀️
11	金	5.1	50.9	56.0	88.0	69.0		4,284.9	1,912.5	7.4	6	593	30	10	☁️
12	土					69.0		4,284.9	1,843.5		6				☀️
13	日							4,284.9	1,843.5						☀️
14	月	13.7	1.3	15.0	7.0	46.0		4,292.9	1,804.5	7.3	4	570			☁️
15	火	3.5	0.5	4.0	105.0	46.0		4,191.9	1,863.5	7.4	4	617	30	20	☀️
16	水	3.5		3.5	64.0	46.0		4,131.4	1,881.5	7.4	4	325	10		☀️
17	木	4.5		4.5	145.0	46.0		3,990.9	1,980.5	7.5	4	795	40	20	☀️
18	金	3.6		3.6	101.0	69.0		3,893.5	2,012.5	7.5	6	538	20	10	☀️
19	土	4.2		4.2				3,897.7	2,012.5						☁️
20	日	4.3		4.3				3,902.0	2,012.5						☀️
21	月	2.9		2.9		57.5		3,904.9	1,955.0		5				☀️
22	火	3.4		3.4		57.5		3,908.3	1,897.5		5				☀️
23	水					46.0		3,908.3	1,851.5		4				☀️
24	木	7.6	893.4	901.0	44.0	57.5		4,765.3	1,838.0	7.3	5	1,329	10		☀️
25	金	3.8	20.2	24.0	110.0	46.0		4,679.3	1,902.0	7.5	4	555	30	10	☀️
26	土		16.0	16.0	111.0	69.0		4,584.3	1,944.0	7.5	6	589	20	10	☀️
27	日							4,584.3	1,944.0						☀️
28	月	11.5	4.5	16.0	26.0	69.0		4,574.3	1,901.0	7.4	6	353	10		☁️
29	火	3.9	15.1	19.0	100.0	69.0		4,493.3	1,932.0	7.5	6	618	20	10	☀️
30	水	2.6	14.4	17.0	58.0	69.0		4,452.3	1,921.0	7.5	6	327	20	10	☁️
11月合計		127.7	1,078.4	1,206.1	1,523.0	1,483.5		*	*	*	129	11,023	380	150	*
年度累計		1,607.5	11,093.8	12,701.3	12,266.0	11,833.5		*	*	*	1,029	95,756	2,630	1,320	*
平均		5.6	67.4	50.3	80.2	61.8		*	*	*	5.4	580.2	20.0	7.9	*

平成23年度 水処理施設維持管理報告書

日	曜日	処理水量 (m ³)						貯留量 (m ³)		処理水 pH	処理水 運搬台数	電気使用量 (kWh)	薬剤使用量 (ℓ)		天気
		大萩山 流入水	処分場内 原水量	原水量合計	処理量	搬出量	蒸散量	調整槽	処理水貯留槽				薬剤使用量	塩化第二鉄	
1	木	5.3	17.7	23.0	26.0	69.0		4,449.3	1,878.0	7.5	6	411	10		
2	金	3.9	46.1	50.0	82.0	69.0		4,417.3	1,891.0	7.5	6	578	20	10	
3	土	3.4	28.6	32.0	67.0			4,382.3	1,958.0	7.5		592	20	10	
4	日	3.0	30.0	33.0	61.0			4,354.3	2,019.0	7.5		366	20		
5	月					69.0		4,354.3	1,950.0		6				
6	火	26.3	57.7	84.0	35.0	69.0		4,403.3	1,916.0	7.5	6	587	10	10	
7	水		42.0	42.0	88.0	69.0		4,357.3	1,935.0	7.5	6	613	20	10	
8	木		14.0	14.0	61.0	69.0		4,310.3	1,927.0	7.5	6	374	20	10	
9	金	20.6	22.4	43.0	25.0	69.0		4,328.3	1,883.0	7.5	6	414			
10	土	6.4	9.6	16.0	91.0	57.5		4,253.3	1,916.5	7.5	5	581	30	10	
11	日		13.0	13.0	59.0			4,207.3	1,975.5	7.6		344	20		
12	月					69.0		4,207.3	1,906.5		6				
13	火	14.5	88.5	103.0	28.0	57.5		4,282.3	1,877.0	7.6	5	584	10	10	
14	水	5.5	50.5	56.0	87.0	69.0		4,251.3	1,895.0	7.6	6	618	20		
15	木	4.1	113.9	118.0	93.0	69.0		4,276.3	1,919.0	7.6	6	694	20	10	
16	金	4.1	120.9	125.0	87.0	69.0		4,314.3	1,937.0	7.7	6	644	20	10	
17	土	4.0	123.0	127.0	92.0			4,349.3	2,029.0	7.7		634	20	20	
18	日							4,349.3	2,029.0						
19	月					69.0		4,349.3	1,960.0		6				
20	火					46.0		4,349.3	1,914.0		4				
21	水	12.3	474.7	487.0	26.0			4,810.3	1,940.0	7.6		1,023	10		
22	木	2.5	55.5	58.0	96.0	34.5		4,772.3	2,001.5	7.8	3	591	30	10	
23	金		44.0	44.0	90.0	69.0		4,726.3	2,022.5	7.8	6	637	20	10	
24	土					69.0		4,726.3	1,953.5		6				
25	日							4,726.3	1,953.5						
26	月	8.1	37.9	46.0	27.0			4,745.3	1,980.5	7.9		642	10	10	
27	火	1.7	38.3	40.0	92.0	46.0		4,693.3	2,026.5	7.8	4	573	20	10	
28	水	1.6	190.4	192.0	94.0	69.0		4,791.3	2,051.5	7.8	6	662	20	10	
29	木	1.4	76.6	78.0	89.0	69.0		4,780.3	2,071.5	7.9	6	523	20	10	
30	金					69.0		4,780.3	2,002.5		6				
31	土	2.5	19.5	22.0				4,802.3	2,002.5			346			
12月合計		131.2	1,714.8	1,846.0	1,496.0	1,414.5		*	*	*	123	13,031	390	170	*
年度累計		1,738.7	12,808.6	14,547.3	13,762.0	13,248.0		*	*	*	1,152	108,787	3,020	1,490	*
平均		6.9	74.6	80.3	68.0	61.5		*	*	*	5.6	566.6	18.6	8.9	*

平成23年度 水処理施設維持管理報告書

日	曜日	処理水量 (m ³)						貯留量 (m ³)		処理水 pH	処理水 運搬台数	電気使用量 (kWh)	薬剤使用量 (ℓ)		天気	
		大萩山 流入水	処分場内 原水量	原水量合計	処理量	搬出量	蒸散量	調整槽	処理水貯留槽				薬剤使用量	塩化第二鉄		
1	日							4,802.3	2,002.5							☀️
2	月							4,802.3	2,002.5							☀️
3	火				35.0	69.0		4,767.3	1,968.5	7.8	6	680	10			☀️
4	水	5.5	13.5	19.0	94.0	57.5		4,692.3	2,005.0	7.9	5	535	30	10		☀️
5	木	1.4	26.6	28.0	92.0	46.0		4,628.3	2,051.0	7.9	4	530	20	10		☀️
6	金	2.4	41.6	44.0	84.0	69.0		4,588.3	2,066.0	7.9	6	547	30	10		☀️
7	土							4,588.3	2,066.0							☀️
8	日							4,588.3	2,066.0							☀️
9	月		55.0	55.0	25.0	69.0		4,618.3	2,022.0	7.8	6	629			10	☀️
10	火	4.2	100.8	105.0	80.0	69.0		4,643.3	2,033.0	7.8	6	550	30	10		☀️
11	水	0.9	12.1	13.0	79.0			4,577.3	2,112.0	7.8		563	20	10		☀️
12	木	0.4	10.6	11.0	77.0	69.0		4,511.3	2,120.0	7.8	6	569	30	10		☀️
13	金	0.1	9.9	10.0	74.0	69.0		4,447.3	2,125.0	7.8	6	515	20	10		☀️
14	土		7.0	7.0	59.0	69.0		4,395.3	2,115.0	7.7	6	385	10	10		☀️
15	日							4,395.3	2,115.0							☀️
16	月	0.9	23.1	24.0		57.5		4,419.3	2,057.5		5	414				☀️
17	火		8.0	8.0	22.0	69.0		4,405.3	2,010.5	7.7	6	307	10	10		☀️
18	水	0.3	8.7	9.0	77.0	69.0		4,337.3	2,018.5	7.7	6	575	30	10		☀️
19	木	1.3	7.7	9.0	72.0	69.0		4,274.3	2,021.5	7.7	6	488	20	10		☀️
20	金	1.4	7.6	9.0	12.0	46.0		4,271.3	1,987.5	7.7	4	299				☀️
21	土		6.0	6.0	57.0			4,220.3	2,044.5	7.7		353	20	10		☀️
22	日							4,220.3	2,044.5							☀️
23	月	4.0	26.0	30.0				4,250.3	2,044.5			423				☀️
24	火	1.5	16.5	18.0	25.0	57.5		4,243.3	2,012.0	7.7	5	310				☀️
25	水	0.5	15.5	16.0	81.0	69.0		4,178.3	2,024.0	7.7	6	555	20	10		☀️
26	木	1.3	14.7	16.0	79.0	69.0		4,115.3	2,034.0	7.7	6	519	30	10		☀️
27	金		13.0	13.0	74.0			4,054.3	2,108.0	7.7		497	20	10		☀️
28	土		11.0	11.0	54.0			4,011.3	2,162.0	7.7		394	10	10		☀️
29	日							4,011.3	2,162.0							☀️
30	月		25.0	25.0	34.0	69.0		4,002.3	2,127.0	7.7	6	520	10			☀️
31	火	2.0	9.0	11.0	71.0	34.5		3,942.3	2,163.5	7.7	3	536	20	10		☀️
1月合計		28.1	468.9	497.0	1,357.0	1,196.0		*	*	*	104	11,693	390	180	*	
年度累計		1,766.8	13,277.5	15,044.3	15,119.0	14,444.0		*	*	*	1,256	120,480	3,410	1,670	*	
平均		1.8	20.4	19.9	59.0	59.8		*	*	*	5.5	449.7	17.7	8.2	*	

平成23年度 水処理施設維持管理報告書

日	曜日	処理水量(m ³)					貯留量(m ³)		処理水 pH	処理水 運搬台数	電気使用量 (kWh)	薬剤使用量(L)		天気	
		大萩山 流入水	処分場内 原水量	原水量合計	処理量	搬出量	蒸散量	調整槽				処理水貯留槽	薬剤使用量		塩化第二鉄
1	水		9.0	9.0	69.0			3,882.3	2,232.5	7.7		467	20	20	
2	木		12.0	12.0	92.0			3,802.3	2,324.5	7.7		615	20	10	
3	金		9.0	9.0	83.0			3,728.3	2,407.5	7.7		586	20	10	
4	土							3,728.3	2,407.5						
5	日							3,728.3	2,407.5						
6	月	0.2	37.8	38.0	26.0	57.5		3,740.3	2,376.0	7.7	5	683	10		
7	火		33.0	33.0	81.0	57.5		3,692.3	2,399.5	7.7	5	546	20	10	
8	水		43.0	43.0	79.0	57.5		3,656.3	2,421.0	7.7	5	541	20	10	
9	木		35.0	35.0	72.0	57.5		3,619.3	2,435.5	7.7	5	549	20	10	
10	金					57.5		3,619.3	2,378.0		5				
11	土							3,619.3	2,378.0						
12	日							3,619.3	2,378.0						
13	月					57.5		3,619.3	2,320.5		5				
14	火		94.0	94.0	33.0	46.0		3,680.3	2,307.5	7.7	4	1,074	10		
15	水		15.0	15.0	80.0	46.0		3,615.3	2,341.5	7.7	4	527	20	10	
16	木		16.0	16.0	80.0	69.0		3,551.3	2,352.5	7.7	6	530	20	20	
17	金		16.0	16.0	77.0	46.0		3,490.3	2,383.5	7.7	4	527	20	10	
18	土							3,490.3	2,383.5						
19	日							3,490.3	2,383.5						
20	月		45.0	45.0	27.0	69.0		3,508.3	2,341.5	7.7	6	693			
21	火		15.0	15.0	73.0	69.0		3,450.3	2,345.5	7.7	6	517	20	10	
22	水		16.0	16.0	83.0	69.0		3,383.3	2,359.5	7.7	6	550	20	10	
23	木		17.0	17.0	62.0	57.5		3,338.3	2,364.0	7.7	5	463	20	10	
24	金		43.0	43.0	90.0	69.0		3,291.3	2,385.0	7.8	6	605	20	10	
25	土		25.0	25.0	56.0			3,260.3	2,441.0	7.8		369	10	10	
26	日							3,260.3	2,441.0						
27	月		74.0	74.0	26.0	46.0		3,308.3	2,421.0	7.8	4	568	10	10	
28	火		34.0	34.0	78.0	69.0		3,264.3	2,352.0	7.9	6	533	10	10	
29	水		30.0	30.0	73.0	34.5		3,221.3	2,317.5	7.8	3	557	10	10	
2月合計		0.2	618.8	619.0	1,340.0	1,035.0		*	*	*	90	11,500	320	190	*
年度累計		1,767.0	13,896.3	15,663.3	16,459.0	15,479.0		*	*	*	1,346	131,980	3,730	1,860	*
平均		0.2	30.9	31.0	67.0	54.5		*	*	*	5.0	575.0	16.0	9.5	*

平成23年度 水処理施設維持管理報告書

日	曜日	処理水量 (m ³)					貯留量 (m ³)		処理水 pH	処理水 運搬台数	電気使用量 (kWh)	薬剤使用量 (ℓ)		天気	
		大萩山 流入水	処分場内 原水量	原水量合計	処理量	搬出量	蒸散量	調整槽				処理水貯留槽	薬剤使用量		塩化第二鉄
1	木		30.0	30.0	79.0	69.0		3,215.3	2,362.0	7.8	6	554	10		
2	金	4.7	30.3	35.0	77.0	57.5		3,173.3	2,381.5	7.8	5	554	20	20	
3	土		24.0	24.0	55.0			3,142.3	2,436.5	7.8		363	10		
4	日							3,142.3	2,436.5						
5	月							3,142.3	2,436.5						
6	火	19.1	285.9	305.0	26.0	69.0		3,421.3	2,393.5	7.8	6	843	10		
7	水	65.5	200.5	266.0	81.0	69.0		3,606.3	2,405.5	7.7	6	567	20	10	
8	木	57.0	138.0	195.0	86.0	69.0		3,715.3	2,422.5	7.7	6	567	30		
9	金	41.5	90.5	132.0	103.0	69.0		3,744.3	2,456.5	7.7	6	574	30	10	
10	土		72.0	72.0	64.0	23.0		3,752.3	2,497.5	7.7	2	341	20	10	
11	日							3,752.3	2,497.5						
12	月	70.2	237.8	308.0		57.5		4,060.3	2,440.0		5	491			
13	火	31.7	104.3	136.0	31.0	57.5		4,165.3	2,413.5	7.7	5	330	10	10	
14	水	37.2	82.8	120.0	102.0	69.0		4,183.3	2,446.5	7.6	6	569	20		
15	木	31.1	66.9	98.0	103.0	69.0		4,178.3	2,480.5	7.6	6	545	30	10	
16	金	24.2	58.8	83.0	72.0	69.0		4,189.3	2,483.5	7.6	6	445	20		
17	土							4,189.3	2,483.5						
18	日							4,189.3	2,483.5						
19	月	33.9	145.1	179.0	24.0	69.0		4,344.3	2,438.5	7.5	6	674			
20	火		31.0	31.0	62.0	69.0		4,313.3	2,431.5	7.6	6	332	20	20	
21	水	6.8	50.2	57.0	29.0	69.0		4,341.3	2,391.5	7.6	6	357			
22	木	3.0	34.0	37.0	102.0	69.0		4,276.3	2,424.5	7.6	6	558	20	10	
23	金	2.6	31.4	34.0	98.0	69.0		4,212.3	2,453.5	7.6	6	561	30	10	
24	土		35.0	35.0	63.0	46.0		4,184.3	2,470.5	7.6	4	340	10		
25	日							4,184.3	2,470.5						
26	月					69.0		4,184.3	2,401.5		6				
27	火	64.2	220.8	285.0	28.0	69.0		4,441.3	2,360.5	7.6	6	771	10	20	
28	水	14.6	39.4	54.0	101.0	69.0		4,394.3	2,392.5	7.6	6	598	20		
29	木	12.1	29.9	42.0	98.0	69.0		4,338.3	2,421.5	7.6	6	588	30	10	
30	金	11.2	26.8	38.0	103.0	69.0		4,273.3	2,455.5	7.6	6	612	20	10	
31	土	5.7	16.3	22.0	65.0	57.5		4,230.3	2,463.0	7.6	5	319	10		
3月合計		536.3	2,081.7	2,618.0	1,652.0	1,541.0		*	*	*	134	12,453	400	150	*
年度累計		2,303.3	15,978.0	18,281.3	18,111.0	17,020.0		*	*	*	1,480	144,433	4,130	2,010	*
平均		28.2	86.7	109.1	71.8	64.2		*	*	*	5.6	518.9	17.4	6.8	*