

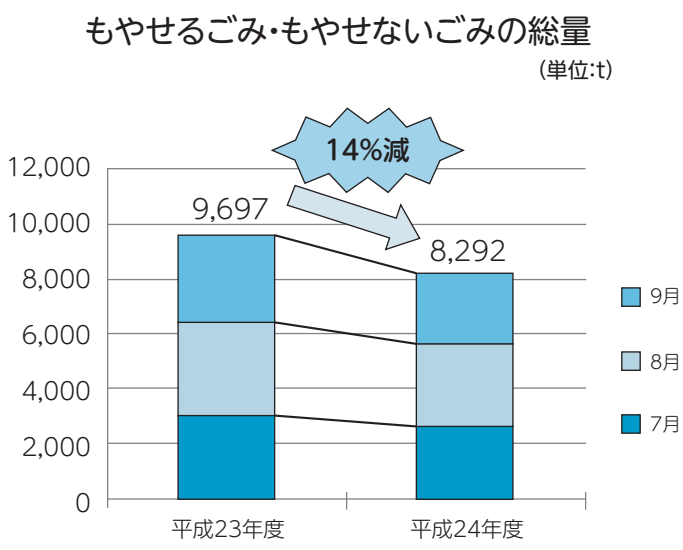
# 業務課からのお知らせ

問い合わせ  
0224-52-2870

**家庭ごみの有料化  
ごみの量はようになったのか？**

家庭ごみの有料化が始まって5か月が経ちましたが、ごみの量はどうなったのでしょうか。

もやせるごみともやせないごみの排出量を、有料化がスタートした7月から9月までの3か月間で前年度と比較してみると…。(左図参照)



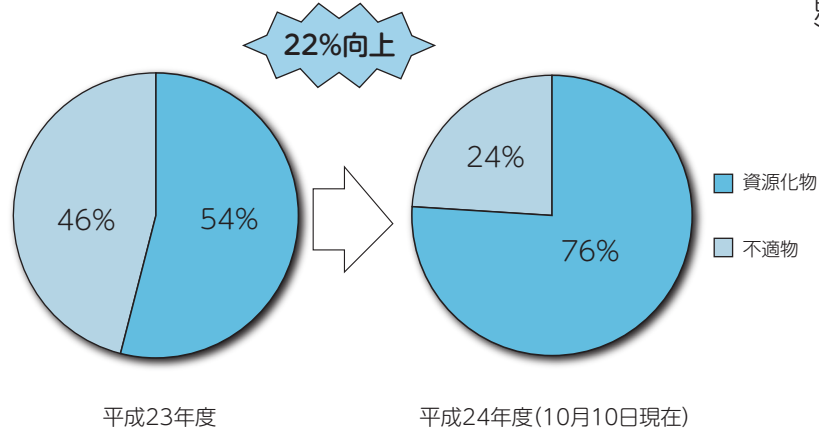
**家庭ごみの量が  
14%も減りました！**



約1405トン、率にすると14%のごみの量が減りました。有料化開始で減ったごみの量は、3か月間だけで昨年の年間処理量の約3%にもあたりません。

では、資源化率はようになったのでしょうか？(左図参照)

## 容器包装プラスチックの資源化率



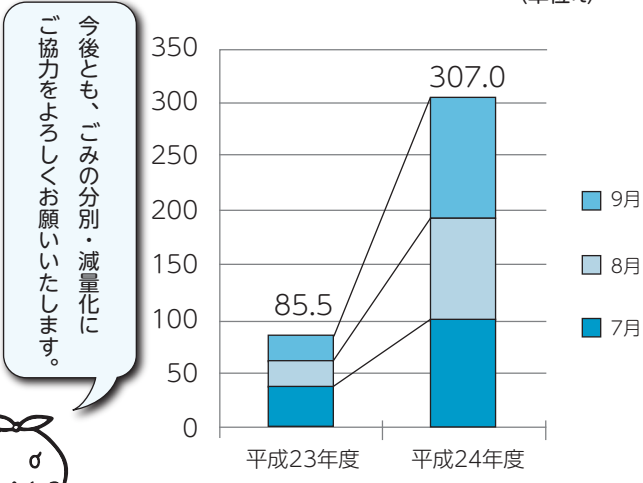
**資源化率が76%に向上**



これまで、もやせるごみに混在していた容器包装プラスチックは、みなさんの分別に対するご理解とご協力により、平成23年度では54%だった資源化率が76%まで大幅に向上しました。

資源化率の向上に伴い、資源化された容器包装プラスチックの量も大幅に増加し、前年度と比較すると約221トンも増加しました。(左図参照)

## 資源化された容器包装プラスチックの量 (単位:t)



今後とも、ごみの分別・減量化にご協力をよろしくお願いいたします。

