

# 視聴覚教材センターだより

宮城県柴田郡大河原町字新青川1-1 Tel 0224-52-3433 Fax 0224-52-2660  
E-mail:kyouiku@az9.or.jp URL:<http://www.az9.or.jp/kyouiku/sicyokaku/index.php>

## 講座のご案内

受講者募集中！！

### ★パソコンを使った写真・ビデオ編集講座★

応募は8/29まで

◆写真や動画を編集してオリジナルのビデオ作品を作成します。完成した作品はDVDプレーヤーやパソコンで観賞することができます。

編集ソフトはWindowsムービーメーカー2012を使用します。

対象：仙南圏域内にお住まいの方または勤務されている方で、簡単なパソコンの操作ができ、文字入力が確実にできる方。

開催期日：平成26年9月5日(金)9:00～



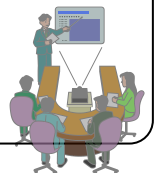
### ◇プレゼンテーション講座◇

応募は9/1まで

◆Microsoft PowerPoint(パワーポイント)を使用し、スライドの作成や編集、イラストや図形の作成・編集など視聴覚教材制作に必要な知識や技術を習得できます。

対象：仙南圏域内にお住まいの方または勤務されている方で、簡単なパソコンの操作ができ、文字入力が確実にできる方

開催期日：平成26年9月7日(日)9:00～

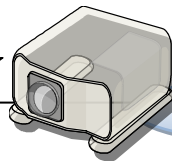


### ☆液晶プロジェクター出前講座☆

随時受付中！！

◆液晶プロジェクターの使用方法についての

講座です。パソコンやビデオデッキ、DVDプレーヤーとの接続の仕方などを習得できます。時間は1時間程度(午前10時から午後5時まで)、開催場所を準備いただき、3名以上の申し込みでOK!(2名以下は要相談)



講座・研修会のすべて受講料は **無料** です。

定員になり次第締め切りますので、早目にお申し込み願います!

\*申し込みいただいた情報に関しましては、講座の申込以外の目的には使用しません。



### ★申込は視聴覚教材センターまで電話かFAXで!★

TEL 52-3433 FAX 52-2660

ファックスでお申し込みの場合は住所、氏名、年齢、確実に連絡可能な電話番号、所属等を書いてお申し込みください。

# 映像編集のお手伝いします！

学校教育・社会教育の様々な場面で利用することができる視聴覚教材制作の支援を視聴覚教材センターで行っています。最近、ビデオ編集に興味を持ち始めた方々や職場・学校等でお使いいただける視聴覚教材制作へのお手伝いをしております。

また、映像等の編集に関する問い合わせも可能な限りお受けいたしております。

視聴覚教材センターには、パソコンを使って編集を行うノンリニア編集システムがあります。

現在、使用しているノンリニア編集システムは、Grass Valley 社の REXCEEDM750V というシステムで、ノンリニアビデオ編集ソフトウェア「EDIUS 6 Broadcast」が搭載されており、これまでより、幅広く編集作業をすることができるようになりました。

その一つは、HDMI 端子によるデジタル映像の入出力ができることです。

もう一つは、ブルーレイドライブ（最大6倍速）を標準装備しており、ブルーレイディスクへの書き込みができることです。


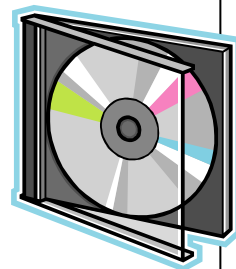

なお、DVD または MiniDV テープ、VHS テープからの映像の取り込みは今まで通り、可能となっています。

これから、視聴覚教材制作をお考えになっている方々や映像編集に興味をお持ちの方々は、視聴覚教材センターまでお気軽にお問い合わせください。

お問い合わせは、視聴覚教材センター ☎0224-52-3433 まで



REXCEEDM750V  
※Grass Valley 社のホームページより掲載





# 8・9月の教材を紹介します



\*主なものを掲載しています。番号の頭についているアルファベットはDがDVD、Vがビデオ教材になります。

小学校3年	V1692	はたらく人のしごとシリーズ スーパーマーケットの秘密	13分	
	D0249	みるみる社会科映像資料集 スーパーマーケットを見てみよう	9分	
	D0026	小学校理科シリーズ 「こん虫のそだち方とからだのつくり」	17分	
	D0537	小学校理科DVD ③太陽のうごきと地面のようすをしらべよう	15分	
小学校4年	D0070	小学校社会科ビデオシリーズ けんこうな暮らしを守るために	15分	
	D0027	小学校理科シリーズ(Ⅱ) 生き物のくらしと季節	20分	
	D0122	小学校理科ビデオ 星や月①～③	20分	
	D0288	住みよいくらしをささえるシリーズ ごみはどこへ行くの?	14分	
小学校5年	D0369	みるみる社会科DVD 食糧生産にたずさわる人びと	47分	
	D0258	みるみる社会科映像資料 米をつくる農家の人びと	9分	
	D0377	小学校理科DVD5年生 メダカのたんじょう①	15分	
	D0378	小学校理科DVD5年生 メダカのたんじょう②	15分	
	D0431	小学校理科DVD 植物の花のつくりと実や種子	15分	
小学校6年	D0144	小学校社会科ビデオシリーズ 江戸幕府と町人の文化	16分	
	D0145	明治維新と文明開化	15分	
	D0435	小学校理科DVD 植物の成長と水のかかわり	15分	
	D0436	小学校理科DVD 月と太陽①	15分	
	D0437	小学校理科DVD 月と太陽②	15分	
中学校1年	V1685	中学校社会科ビデオシリーズ 第1巻古代文化1 飛鳥時代の文化	15分	
	V1686	中学校社会科ビデオシリーズ 第2巻古代文化2 奈良時代の文化	15分	
	V1687	中学校社会科ビデオシリーズ 第3巻古代文化3 平安時代の文化	15分	
	D0449	中学校社会地理①世界各地の人々の生活と環境	20分	
	D0375	中学校理科移行教材DVD第2巻 化学粒子編	50分	
	D0531	中学校理科DVD③水溶液の性質	20分	
中学校2年	V1690	中学校社会科ビデオシリーズ 第6巻近世の文化1 江戸時代前期の文化	15分	
	V1691	中学校社会科ビデオシリーズ 第7巻近世の文化2 江戸時代後期の文化	15分	
	D0310	中学校理科第2分野 第3巻「動物の体のつくりとはたらき」	32分	
中学校3年	D0525	中学校社会公民 ⑤裁判と人権	20分	
	D0312	中学校理科第2分野 第5巻「生物の殖え方」	24分	

新規購入教材について、貸出を開始しました。ぜひご利用ください。なお、詳しくは、別紙「平成26年度新規追加教材(DVD)一覧」をご覧ください。

# 「…カチヤツ…ジ〜ツ…」 映写機を使って16ミリ映画フィルムを上映してみませんか？

## 『F1085 火垂るの墓 (スタジオジブリ作品)』

あらすじ：この映画は、昭和20年6月から9月にかけて、日本の敗戦をはさんだ約3ヶ月間に、14歳の清太と4歳の節子という二人の兄弟がどう生きたかを描いた作品です。6月5日、神戸は空襲に見舞われ、清太たちの家は焼かれ、母も失ってしまいます。身を寄せることになった西宮のおばさんの家で二人は厄介者扱いされ、二人は池のほとりの防空壕で二人だけの生活を始めます。しかし、その生活は苦しいもので、清太は泥棒をしたり、畑の作物を盗んだりしますが、妹の節子は栄養失調になって衰えていきます。二人は戦争が終わったことも知らずにいたのです…。(88分)

## 『F1092 海からぶたがやってきた! (アニメーション)』

あらすじ：太平洋戦争末期、アメリカ軍との戦闘で沖縄は壊滅的に破壊され、島の人々の大切な食料であった黒豚もほとんど死に絶えてしまいました。戦後、ハワイに移住していた沖縄の人たちはこの知らせを聞き、ボランティアグループ「沖縄を救う会」をつくり、アメリカの白ぶたを買い付けて沖縄へ船で送る大輸送作戦を計画しました。嵐や機雷に見舞われながら船はようやく沖縄に到着します…。(45分)

## 『F0657 太平洋戦争 (記録映画)』

あらすじ：この記録映画は、戦争の真実だけを伝え、何も叫んではない。しかし、その真実ゆえに、戦争と平和に関する百万の論議よりも訴える力は強烈である。真珠湾奇襲から沖縄決戦、特攻隊攻撃まで各国秘蔵フィルムによる太平洋戦争記録映画である…。(55分)

### 映画会に活用できる機材は

#### ◆16ミリ映写機◆

映画館の雰囲気で見映写機を使うことができます。あわせて16ミリ映画教材を借りることができます。

\*借用するには、16ミリ映写機操作の資格が必要になります。

※ 16ミリ映写機操作技術講習会開催(年1回)・操作指導(随時)

#### ◆スクリーン◆

三脚式、ロールアップ式、組み立て式などのスクリーンがあります。スクリーンのサイズも会場大きさに合わせて選ぶことができます。



### 教材・機材の利用、返却のお願い

液晶プロジェクターの利用予約が切れ目なく入っています。利用期間をできるだけ短くしていただきますと、他の多くの団体も利用できるようになりますので、ご協力を何卒よろしくお願いいたします。

また、教材等も返却日当日に確実に視聴覚教材センターまで返却(宅配の場合は到着)していただきますよう、なお、よろしくお願いいたします。