

# 視聴覚教材センターだより

宮城県柴田郡大河原町字新青川1-1 Tel 0224-52-3433 Fax 0224-52-2660  
E-mail:kyouiku@az9.or.jp URL:<http://www.az9.or.jp/kyouiku/sicyokaku/index.php>

## 講座のご案内 (受講者募集中！)

### ◎パソコンを使った写真・ビデオ編集講座◎

8/30 締切

◆写真や動画を編集してオリジナルのビデオ作品を作成します。完成した作品はDVDプレーヤーやパソコンで観賞することができます。

編集ソフトはWindowsムービーメーカー2012を使用します。

対象：仙南圏域内にお住まいの方または勤務されている方で、簡単なパソコンの操作ができ、文字入力が確実にできる方。

開催期日：平成 25年 9月 6日 (金) 9:00～



### ◎プレゼンテーション講座◎

9/2 締切

◆Microsoft PowerPoint(パワーポイント)を使用し、スライドの作成や編集、イラストや図形の作成・編集など視聴覚教材制作に必要な知識や技術を習得できます。

対象：仙南圏域内にお住まいの方または勤務されている方で、簡単なパソコンの操作ができ、文字入力が確実にできる方

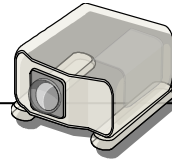
開催期日：平成25年 9月 8日 (日) 9:00～



### ◎液晶プロジェクター出前講座◎

随時受付中！

◆液晶プロジェクターの使用方法についての講座です。パソコンやビデオデッキ、DVDプレーヤーとの接続の仕方などを習得できます。時間は1時間程度、開催場所を準備いただき、3名以上の申し込みでOK！



講座・研修会のすべて受講料は **無料** です。

定員になり次第締め切りますので、早目にお申し込み願います！

\*申し込みいただいた情報に関しましては、講座の申込以外の目的には使用しません。



★申込は視聴覚教材センターまで電話かFAXで！★ファックスでお申し込みの場合は住所、氏名、年齢、確実に連絡可能な電話番号、所属等を書いてお申し込みください。

TEL 52-3433 FAX 52-2660

# 教材制作のお手伝いさせていただきます！

学校教育・社会教育の様々な場面で利用することができる視聴覚教材制作の支援を視聴覚教材センターで行っています。最近、ビデオ編集に興味を持ち始めた方々や職場・学校等でお使いいただける視聴覚教材制作へのお手伝いをしております。

また、編集に関係する問い合わせも可能な限りお受けいたしております。

視聴覚教材センターには、パソコンで編集を行うノンリニア編集システムがあります。

現在、使用しているノンリニア編集システムは、Grass Valley 社の REXCEEDM750V というシステムで、ノンリニアビデオ編集ソフトウェア「EDIUS 6 Broadcast」が搭載されており、これまでより、幅広く編集作業をすることができるようになりました。

その一つは、HDMI 端子によるデジタル映像の入出力ができることです。

もう一つは、ブルーレイドライブ（最大6倍速）を標準装備しており、ブルーレイディスクへの書き込みができることです。



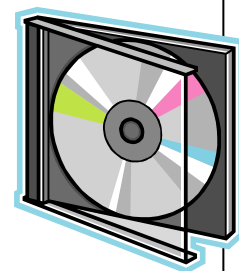

なお、DVD または MiniDV テープ、VHS テープからの映像の取り込みは今まで通り、可能となっています。

これから、視聴覚教材制作をお考えになっている方々は、視聴覚教材センターまでお気軽にお問い合わせください。

お問い合わせは、視聴覚教材センター ☎0224-52-3433 まで



REXCEEDM750V  
※Grass Valley 社のホームページより掲載



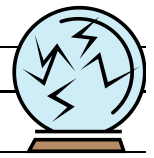



# 8・9月の教材を紹介します



\*主なものを掲載しています。番号の頭についているアルファベットはDがDVD、Vがビデオ教材になります。

小学校3年	V1692	はたらく人のしごとシリーズ スーパーマーケットの秘密	13分
	D0249	みるみる社会科映像資料集 スーパーマーケットを見てみよう	9分
	V1572	小学校理科ビデオシリーズ 「草花のそだち方とからだのつくり」	16分
	V1808	小学校理科シリーズ かげの動きと太陽	15分
小学校4年	V1829	くらしのうつりかわりシリーズ 子どものくらしのうつりかわり	17分
	D0122	小学校理科ビデオ 星や月①～③	15分
	～		
	D0124		
	D0027	小学校理科シリーズ(Ⅱ) 生き物のくらしと季節	20分
小学校5年	V0910	自動車の生産に取り組む人々	20分
	V1878	自動車工業とわたしたちのくらし	14分
	D0146	自動車工業とわたしたちのくらし	10分
	V1651	小学校理科 天気の変化	15分
	V1811	小学校理科シリーズ 花粉のはたらき	15分
	D0144	江戸幕府と町民の文化	16分
小学校6年	D0145	明治維新と文明開化	15分
	V1341	小学校理科ビデオ6年—⑨生物のくらしと食べ物・水	15分
	V1654	小学校理科 生物とかんきょう	16分
	V1847	ニューサイエンスビューシリーズ 第1巻 光と音	15分
中学校1年	V1848	ニューサイエンスビューシリーズ 第3巻 力と圧力	15分
	V1871	世界から見た日本の地形	14分
中学校2年	V1872	世界から見た日本の気候	13分
	V1873	日本の位置と領域	14分
	V1849	ニューサイエンスビューシリーズ 第4巻 静電気	15分
	V1768	ガリレオ工房のいろいろオドロキ実験室 第2巻 電気の回路	25分
	V1643	民主主義を考える ②三権分立-行政	20分
中学校3年	D0374	中学校理科 移行教材 DVD 第1巻 物理エネルギー編	50分
	V1850	ニューサイエンスビューシリーズ 第9巻 物質と化学反応の利用	15分
	V1851	ニューサイエンスビューシリーズ 第10巻 科学技術と人間	15分



新規購入教材について、貸出を開始しました。ぜひご活用ください。なお、詳しくは、別紙「平成25年度新規追加教材(DVD)一覧」をご覧ください。

# 16ミリ映画フィルムを上映してみませんか

## 『F1085 火垂るの墓 (スタジオジブリ作品)』

あらすじ：この映画は、昭和20年6月から9月にかけて、日本の敗戦をはさんだ約3ヶ月間に、14歳の清太と4歳の節子という二人の兄弟がどう生きたかを描いた作品です。6月5日、神戸は空襲に見舞われ、清太たちの家は焼かれ、母も失ってしまいます。身を寄せることになった西宮のおばさんの家で二人は厄介者扱いされ、二人は池のほとりの防空壕で二人だけの生活を始めます。しかし、その生活は苦しいもので、清太は泥棒をしたり、畑の作物を盗んだりしますが、妹の節子は栄養失調になって衰えていきます。二人は戦争が終わったことも知らずにいたのです…。(88分)

## 『F1092 海からぶたがやってきた! (アニメーション)』

あらすじ：太平洋戦争末期、アメリカ軍との戦闘で沖縄は壊滅的に破壊され、島の人々の大切な食料であった黒豚もほとんど死に絶えてしまいました。戦後、ハワイに移住していた沖縄の人たちはこの知らせを聞き、ボランティアグループ「沖縄を救う会」をつくり、アメリカの白ぶたを買い付けて沖縄へ船で送る大輸送作戦を計画しました。嵐や機雷に見舞われながら船はようやく沖縄に到着します…。(45分)

## 『F0657 太平洋戦争 (記録映画)』

あらすじ：この記録映画は、戦争の真実だけを伝え、何も叫んではない。しかし、その真実ゆえに、戦争と平和に関する百万の論議よりも訴える力は強烈である。真珠湾奇襲から沖縄決戦、特攻隊攻撃まで各国秘蔵フィルムによる太平洋戦争記録映画である…。(55分)

### 映画会に活用できる機材は

#### ◆16ミリ映写機◆

映画館の雰囲気で見映画を見ることができます。あわせて16ミリ映画教材を借りることができます。

\*借用するには、16ミリ映写機操作の資格が必要になります。

※ 16ミリ映写機操作技術講習会開催(年1回)・操作指導(随時)

#### ◆スクリーン◆

三脚式、ロールアップ式、組み立て式などのスクリーンがあります。スクリーンのサイズも会場の大きさに合わせて選ぶことができます。



### 教材・機材の利用、返却のお願い

液晶プロジェクターの利用予約が切れ目なく入っています。利用期間をできるだけ短くしていただくと、他の多くの団体も利用することができますので、ご協力をよろしくお願いいたします。

また、教材等も返却日当日に確実に視聴覚教材センターまで返却(宅配の場合は到着)していただくようよろしくお願いいたします。