

視聴覚教材センターだより

宮城県柴田郡大河原町字新青川1-1 Tel 0224-52-3433 Fax 0224-52-2660
E-mail:kyouiku@az9.or.jp URL:<http://www.az9.or.jp/kyouiku/sicyokaku/index.php>

受講者募集中

8月の講座・研修のご案内

★申込は視聴覚教材センターまで電話かFAXで!★

TEL 52-3433 FAX 52-2660

ファックスでお申し込みの場合は住所、氏名、年齢、確実に連絡可能な電話番号、所属等を書いてお申し込みください。

★教育メディア研修（映像教材）★

7/25 締切

◆デジタルカメラとビデオカメラの使い方と活用の仕方が中心の講座です。1日だけでも構いません。2日間でももちろんOK!

*開催期日 デジタルカメラの操作と利用 8月1日(木) 9:00~

内容: デジタルカメラの撮影方法及び撮影テクニックとデジタル写真データの加工、DVDの作成

ビデオカメラの操作とビデオ編集 8月2日(金) 9:00~

内容: デジタルビデオカメラの使い方と撮影方法、自分で撮ったビデオ映像をパソコンで編集して作品づくり(ノンリニア編集)



◎プレゼンテーション講座◎

8/9 締切

◆Microsoft Office パワーポイントを使用し、写真や図形を組み合わせたスライドショーを作成します。

※簡単なパソコンの操作(文字入力等)ができる方ならOK!

※開催期日 第2回 8月16日(金) 9:00~



★ウェブページ作成講座★

8/13 締切

◆「ホームページビルダー17」を使ったウェブページの作成講座です。写真やイラスト等を貼りつけて、自分のページを制作します。

※開催期日 第2回 8月20日(火) 9:00~



◎液晶プロジェクター出前講座◎

随時申込受付中!

◆液晶プロジェクターの使い方講座です。パソコンやビデオデッキ、DVDプレーヤーとの接続方法などを習得できます。時間は1時間程度(平日10時から15時までの間)、開催場所を準備していただき、3名以上の申し込みでOK!



講座・研修会は、すべて受講料が **無料** です。

定員になり次第締め切りますので、お早目のお申し込みをお待ちしています!

*申し込みいただいた情報に関しましては、講座の申込以外の目的には使用しません。



7月の教材を紹介します



*主なものを掲載しています。番号の頭についているアルファベットはDがDVD、Vがビデオ教材になります。

小学校3年	D0233	自然なぜなに?DVD 図鑑 (22~29分)
	~	(カブトムシ、アリ、ナナホシテントウ、ホタル、オオカマキリ、クワガタムシ、アゲハチョウ、トノサマバッタ、ミツバチ、ギンヤンマ)
	D0245	郷土資料館をたずねて (20分)
小学校4年	D0028	小学校理科シリーズ(Ⅱ) 星をみよう (19分)
	D0255	みるみる社会科映像資料集 下水処理場を見てみよう (9分)
小学校5年	D1650	小学校理科シリーズ(Ⅱ) 動物のたんじょう (5年)
	D0258	米をつくる農家の人びと (9分)
小学校6年	V1654	小学校理科 生物とかんきょう (16分)
	D0144	小学社会科ビデオシリーズ 江戸幕府と町人の文化 (16分)
中学校1年	V1848	ニューサイエンスビューシリーズ 第3巻 カと圧力 (15分)
	V1686	中学校社会科ビデオ 第2巻 古代の文化2 奈良時代の文化 (15分)
中学校2年	V1849	ニューサイエンスビューシリーズ 第4巻 静電気 (15分)
	V1871	世界から見た日本の地形 (14分)
中学校3年	V1850	ニューサイエンスビューシリーズ 第9巻 物質と化学反応の利用(15分)
	V1643	民主主義を考える ②三権分立一行政 (20分)

ピックアップおすすめ教材 ~防犯教材~

D0150 きみならどうする? ゆうかい・いたずらされないために

子どもが被害にあふ凶悪犯罪が社会問題になっています。そして、地域、学校でも様々な防犯活動に取り組んでいます。依然として痛ましい犯罪は後を絶ちません。そこで、自分自身で危険から身を守るための方法を、小さな子どもにも理解できるように、分かりやすいアニメーションで描きました。子どもたちと見て、一緒に話し合い考えてみてください。14分 DVD教材

D0209 名探偵コナン クイズ形式で学べる防犯ガイド

子どもたちを犯罪から守るために、コナンと仲間たちが Q&A クイズ形式で身近に潜む“危険”を分かりやすく解説します。26分 DVD教材

D0102 ひとりのときがあぶない~ゆうかいされないために~

アニメと実写で描く、子供の防犯教育用教材です。少女(7歳)が、夢の中で連れ去られそうになったことをキッカケに、イヌのワン太に案内されて、アニメで描く動物村での誘拐から自分の身を守る方法に興味を持ち、自然に防犯意識を身につけていくというストーリーです。15分 DVD教材

その他のおすすめ教材(防犯)はこちら

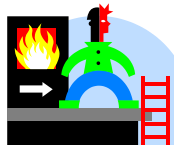
D0366 子てんぐこたろうの誘拐から身を守るお約束 11分

D0399 こわくなったらにげようね 18分

V1295 水の事故と安全 15分

V1328 ひとりぼっち 21分

V1484 火災と安全 15分



その他(ネット・携帯関係)教材はこちらがおすすめ

D0081 ネット社会の道しるべ 25分

D0082 ケータイ社会の落とし穴 25分

D0081 ブログ社会の落とし穴 25分

D0232 ネットいじめに向き合うために 25分

D0299 毎日がつらい気持ちわかりますか ゆるせない!

ネットいじめ 18分



番号の頭についているアルファベットはDがDVD、Vがビデオ教材になります。

平成25年度新規購入予定教材

今年度の学校・社会教育専門部会にて選定された教材は以下のとおりです。
貸出開始は8月を予定しております。


社会

- 中学校社会（公民）DVD
 - ・裁判と人権
 - ・くらしと経済
- よくわかる歴史と人物①国のはじまり～武士の世の中
 - ・大昔のくらしと国づくりへの歩み
 - ・聖武天皇と都の文化
 - ・源頼朝と鎌倉武士の時代
 - ・室町文化が生まれる



理科

- 中学校理科DVD
 - ・水溶液と性質
 - ・宇宙の広がり
 - ・地球の運動と天体の動き
 - ・科学技術と人間
 - ・自然と人間
- 小学校理科DVD
 - 3年生 こん虫をそだてよう
 - 3年生 太陽のうごきと地面のようすをしらべよう
 - 4年生 星や月～星のうごき～
 - 4年生 自然の中の水



学校教育

その他の教科

- 高校入試面接対策シリーズ
 - ①自己PRの書き方は…
 - ②面接マナーの基本を身につける
- 小学生のためのケータイ・ネット教室
- げきたい！インフルエンザ かからないためにうつさないために
- 小学校国語
 - ・伝統的な言語文化 物語
 - ・伝統的な言語文化 随筆



社会教育

幼児・少年・青年教育

- はなかつぱの交通安全
- いじめと戦おう～私たちにできること～
- 桃太郎の火あそびやめよう！火の用心
- ボクはすぐに逃げたんだ
- サンタさんは大いそがし！
- ネットの暴力を許さない
- ともだちほしいなおおかみくん
- ポンカンマンの健康がいちばん




成人・婦人・高齢者教育

- 検証急増する高齢者の熱中症
- 3・11その時保育園は
- 火垂るの墓
- もし、今地震が起きたら
- 大ヒット演歌で健康体操 エンカサイズ Vol. 1
- 悩む子どもの話を聞こう
- 災害時、ドライバーはどう生き残るか
- 原子力発電はなぜ生まれたか
- 知っておきたい子どもの安全と応急処置
- 子どもの一次救命処置



夏休みはもうすぐ！映画を上映してみませんか？



子ども会行事や夕涼み会など、夏休み中の行事で映画会はいかがでしょう？毎年、教材センターの機材・教材を利用して映画会を開催している子ども会様もいらっしゃいます。今年こそは、視聴覚教材センターの機材と教材を使って、映画会を開催してみませんか。子供たちもきっと大喜びです！貸出を希望される団体は、視聴覚教材センターまでお気軽にお問い合わせください。

★お問い合わせはこちらへ★ TEL 52-3433 FAX 52-2660

【映画会で活用できる機材の紹介】



◆16ミリ映写機◆

映画館の雰囲気でご覧になることができます。あわせて16ミリ映画教材を利用することができます。

*16ミリ映画教材を借用するには、16ミリ映写機操作の資格が必要になります（講習会を年1回開催・操作指導は随時）。

◆プロジェクター◆

ビデオデッキやDVDデッキに接続して映像を大きくしてスクリーンに映すことができます。上映する場所の大きさに合わせて、いろいろプロジェクターを選べます。詳しくは視聴覚教材センター職員までお聞きください。



◆スピーカーセット◆

プロジェクターにも小さなスピーカーはついていますが、大画面でご覧になるならスピーカーセットで迫力のある音をどうぞ。アンプも付いています。BOSE社製でスゴクいい音が楽しめます。

◆スクリーン◆

三脚式、ロールアップ式、組み立て式などのスクリーンがあります。スクリーンのサイズも会場の大きさに合わせて選ぶことができます。



◆その他◆・・・DVDデッキ、ビデオデッキなども貸し出ししております。

*お申込みは、「団体名」でお願いします。直接、視聴覚教材センターに申し込むか、各市町の視聴覚教育指導員にお申し込み下さい。16ミリ映画教材、DVD教材、録画教材の詳細内容は、視聴覚教材センターのホームページ「教材一覧（PDFファイル）」でご覧いただけます。