令和4年度　ごみ処理・再資源化の状況

合　計		56,526t（△2,290t）
	圏域内	55,393t（△531t）
	圏域外	0t（△1,587t）
	農林業系廃棄物	749t（△481t）
	災害廃棄物	384t（309t）

①資源ごみ　3,683t（△19t）

白石市	742t	村田町	252t
角田市	577t	柴田町	779t
蔵王町	267t	川崎町	205t
七ヶ宿町	26t	丸森町	275t
大河原町	560t		

②燃やせないごみ　1,611t（△39t）

白石市	368t	村田町	114t
角田市	271t	柴田町	321t
蔵王町	93t	川崎町	70t
七ヶ宿町	10t	丸森町	153t
大河原町	211t		

③粗大ごみ　415t（△64t）

白石市	77t	村田町	37t
角田市	63t	柴田町	80t
蔵王町	46t	川崎町	19t
七ヶ宿町	5t	丸森町	34t
大河原町	54t		

⑤燃やせるごみ　45,884t（△249t）

白石市	9,249t	村田町	2,954t
角田市	8,042t	柴田町	10,032t
蔵王町	2,919t	川崎町	2,168t
七ヶ宿町	248t	丸森町	3,233t
大河原町	7,039t		

⑥資源ごみ（その他プラ）d　474t（△26t）
（発電用助燃材）

白石市	76t	村田町	57t
角田市	101t	柴田町	91t
蔵王町	22t	川崎町	19t
七ヶ宿町	3t	丸森町	59t
大河原町	46t		

⑩紙資源（行政回収分）e　3,326t（△134t）

白石市	655t	村田町	177t
角田市	611t	柴田町	715t
蔵王町	266t	川崎町	146t
七ヶ宿町	32t	丸森町	347t
大河原町	377t		

10%

仙南リサイクルセンター

搬入量	5,806t（△39t）
処理量	5,770t（141t）

④災害廃棄物（不燃・粗大）　97t（83t）

白石市	16t	村田町	3t
角田市	64t	柴田町	3t
蔵王町	11t	川崎町	0t

⑦災害廃棄物(可燃)　287t（226t）

白石市	121t	村田町	21t
角田市	127t	柴田町	10t
蔵王町	8t	川崎町	0t

⑨燃やせるごみ　0t（△1,587t）
（亘理名取共立衛生処理組合）

⑧農林業系廃棄物　749t（△481t）

角田市（牧草）	21t
蔵王町（稲わら・牧草）	573t
川崎町（稲わら・牧草）	155t

84%

仙南クリーンセンター

計	50,031t	（△2,772t）
圏域内	50,031t	（△1,185t）
圏域外	0t	（△1,587t）

可燃性残渣物	1,558t（85t）	27%
不燃性残渣物	264t（55t）	5%

掘り起こし量　815t（△795t）
（仙南クリーンセンターへ搬入）



埋立処分場　2,615t（△72t）
全体収集量の5%

焼却灰 2,615t（△72t）

掘り起こしごみ 815t（△795t）

資源化＝a+b+c+d+e

資源化	11,985t	21.64%	圏域内（11,985t/55,393t×100%）

9%	鉄	521t（△14t）	⇨ 鉄筋等の鋼材に再生
5%	アルミ	287t（△5t）	⇨ 自動車部品等に再生
22%	びん	1,259t（13t）	⇨ ガラス製品・建築資材に再生（指定法人に委託）
	無色びん	454t	
	茶色びん	584t	
	その他色のびん	221t	
8%	ペットボトル	481t（20t）	⇨ パック・衣料品等に再生
20%	容器包装プラスチック	1,146t（18t）	⇨ プラスチック製品等に再生
4%	その他搬出（廃タイヤ・雑鉄類）	254t（△31t）	⇨ 業者により燃料・鋼材等に利用・再生（業者に委託）

仙南リサイクルセンター
資源化 3,948t　a

総発電量	22,815MWh	⇨ 東北電力に売電
自家消費量	11,630MWh	
売電量	11,185MWh	

スラグ　c
3,793t（△503t）
⇨ 道路用資材等に再利用

焼却後の金属類　b（ミックスメタル）
444t（117t）
⇨ 製鋼原料等に再利用

圏域外への焼却灰の搬出　0t（△69t）

6%

新聞紙	ダンボール	雑誌・本	紙パック・衣服類	雑紙類
888t（△62t）	888t（9t）	651t（△70t）	26t（△3t）	873t（△8t）

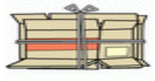

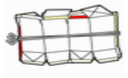

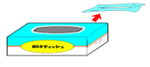

古紙業者